



# CITYWINDOW

CÔNG TY CỔ PHẦN AUDIS VIỆT NAM

Shoroom : 55 Khương Trung - Thanh Xuân - Hà Nội

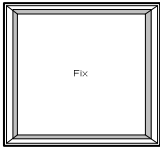
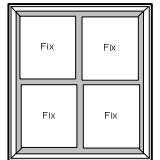
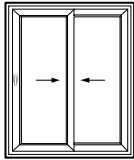
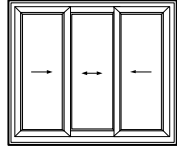
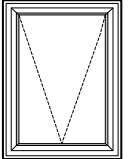
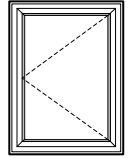
Nhà máy SX : Khu Công nghiệp Thanh Oai - Hà Nội


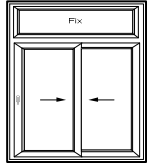
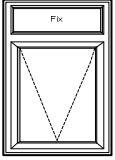
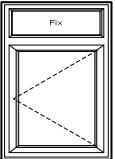
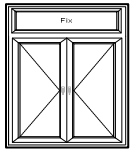
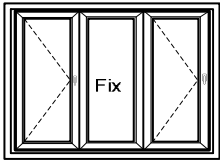
Tel : 0466.711.811 - 0912.848.777 Website : www.citywindow.com.vn

## BẢNG GIÁ CỬA NHÔM CAO CẤP VIỆT PHÁP

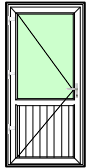
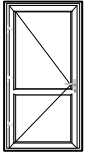
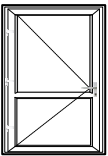
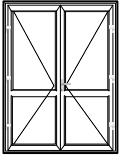

Citywindow chuyên sản xuất, lắp đặt các loại cửa, vách nhôm kính cho các công trình dân dụng, chung cư, văn phòng. Với đội ngũ công nhân tay nghề cao, nhiều kinh nghiệm đã qua đào tạo chuyên nghiệp, hệ thống nhà xưởng, thiết bị máy móc được đầu tư hiện đại, chúng tôi sẽ mang lại cho Quý khách hàng những sản phẩm có "chất lượng tốt nhất - giá thành hợp lý nhất".

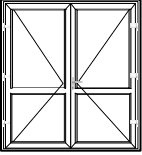
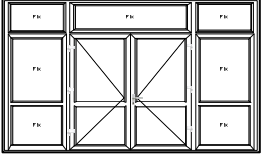
Công ty chúng tôi xin gửi tới Quý khách hàng bảng báo giá sản phẩm cửa nhôm kính cao cấp Việt Pháp như sau :

Tên sản phẩm	Nhóm SP	Kích thước		Diện tích	Đơn giá (VNĐ/m <sup>2</sup> )	PKKK (VNĐ/bộ)	Mẫu cửa
		W	H				
<b>VÁCH KÍNH CỐ ĐỊNH</b>							
Vách kính cố định	4400	1000	1000	1	800,000	0	
		2000	2000	4	750,000		
Vách kính cố định chia đồ nhỏ	4400	1000	1000	1	850,000	0	
		2000	2000	4	780,000		
<b>CỬA SỔ</b>							
Cửa sổ mở trượt 2 cánh	2600	1400	1400	1.96	1,240,000	210,000	
		1600	1600	2.56	1,120,000		
Cửa sổ mở trượt 3 cánh	2600	2100	1400	2.94	1,220,000	390,000	
		2400	1600	3.84	1,090,000		
Cửa sổ mở hất 1 cánh	4400	700	1400	0.98	1,330,000	195,000	
		800	1600	1.28	1,300,000		
Cửa sổ mở quay 1 cánh	4400	700	1400	0.98	1,330,000	215,000	
		800	1600	1.28	1,300,000		

Cửa sổ mở quay 2 cánh	4400	1400	1400	1.96	1,280,000	420,000	
		1600	1600	2.56	1,240,000		
Cửa sổ mở trượt 2 cánh + vách cố định trên	2600+ 4400	1400	1900	2.66	1,260,000	210,000	
		1600	2100	3.36	1,160,000		
Cửa sổ mở hất 1 cánh + vách cố định trên	4400	700	1900	1.33	1,310,000	195,000	
		800	2100	1.68	1,280,000		
Cửa sổ mở quay 1 cánh + vách cố định trên	4400	700	1900	1.33	1,310,000	215,000	
		800	2100	1.68	1,280,000		
Cửa sổ mở quay 2 cánh + vách cố định trên	4400	1400	1900	2.66	1,260,000	420,000	
		1600	2100	3.36	1,200,000		
Cửa sổ mở quay 2 cánh + vách cố định giữa	4400	2100	1400	2.94	1,240,000	490,000	
		2400	1600	3.84	1,170,000		

### CỬA ĐI

Cửa đi WC 1 cánh trên kính mờ, dưới pano	4400	700	2200	1.54	1,340,000	460,000	
		900	2400	2.16	1,270,000		
Cửa đi thông phòng, ban công 1 cánh mở quay	4400	700	2200	1.54	1,330,000	580,000	
		900	2400	2.16	1,260,000		
Cửa đi chính 1 cánh mở quay	450	900	2200	1.98	1,740,000	750,000	
		1100	2400	2.64	1,660,000		
Cửa đi 2 cánh mở quay	4400	1200	2200	2.64	1,300,000	850,000	
		1400	2400	3.36	1,230,000		
Cửa đi 2 cánh mở trượt	2600	1200	2200	2.64	1,180,000	560,000	
		1400	2400	3.36	1,110,000		

<b>Cửa đi chính 2 cánh mở quay</b>	450	1200	2200	2.64	1,710,000	1,210,000	
		1400	2400	3.36	1,630,000		
<b>Cửa đi chính 2 cánh mở quay + 2 vách cố định 2 bên</b>	4400	2400	2200	5.28	1,260,000	890,000	
		2800	2400	6.72	1,190,000		

1. Giá bán 1 bộ cửa = Diện tích x Đơn giá/m<sup>2</sup> + Giá Phụ kiện kim khí
2. Giá trên chưa bao gồm thuế GTGT VAT 10%
3. Giá bán trên đã bao gồm chi phí vận chuyển và lắp đặt với các công trình trong nội thành Hà Nội
4. Đơn giá trên áp dụng với kính trắng đơn dày 5mm Việt Nhật - VFG
  - + Sử dụng kính an toàn 6,38mm cộng thêm : 150.000 VNĐ/m<sup>2</sup>
  - + Sử dụng kính an toàn 8,38mm cộng thêm : 220.000 VNĐ/m<sup>2</sup>
  - + Sử dụng kính hộp 5+9+5mm cộng thêm : 300.000 VNĐ/m<sup>2</sup>
5. Báo giá trên dùng tham khảo, báo giá chính thức sẽ được tính chi tiết theo thiết kế của công trình
6. Phần thanh nhôm cao cấp định hình được bảo hành 5 năm
7. Phụ kiện kim khí chính hãng đồng bộ được bảo hành 1 năm
8. Báo giá có hiệu lực từ ngày 01/06/2011 đến khi có bảng báo giá mới

***Để biết thêm thông tin vui lòng liên hệ tới hotline : Mr Thắng : 0912.848777***